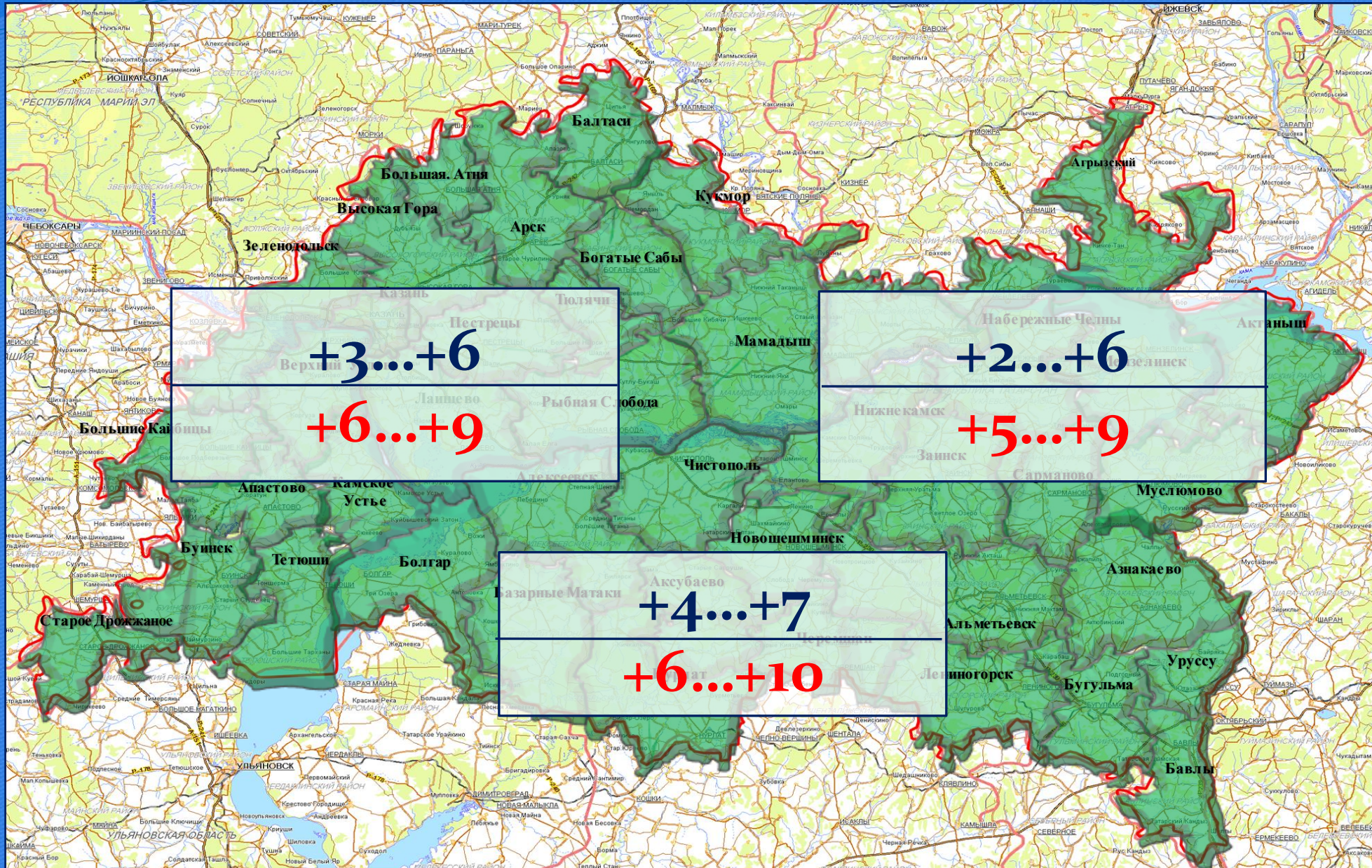




**ЦУКС ГЛАВНОГО УПРАВЛЕНИЯ МЧС РОССИИ
ПО РЕСПУБЛИКЕ ТАТАРСТАН**

МОДЕЛЬ РАЗВИТИЯ ОБСТАНОВКИ
на территории Республики Татарстан на 19 октября 2022 года


















МОДЕЛЬ РАЗВИТИЯ ОБСТАНОВКИ (ПРОГНОСТИЧЕСКАЯ КАРТА ПРЕДУПРЕЖДЕНИЙ)



СТЕПЕНЬ ИНТЕНСИВНОСТИ ОПАСНЫХ ЯВЛЕНИЙ

- Красный – погода очень опасна. Имеется вероятность крупных разрушений и катастроф.
- Оранжевый – погода опасна. Имеется вероятность стихийных бедствий, нанесения ущерба
- Желтый – погода потенциально опасна
- Зеленый - оповещение о погоде не требуется

УСЛОВНЫЕ ОБОЗНАЧЕНИЯ

 Ветер	 Снег/Обледенение
 Заморозки	 Гроза
 Туман	 Очень высокая температура
 Очень низкая температура	 Прибрежные события
 Пожарная опасность	 Лавины
 Дождь	 Наводнение
 Паводок	 Сель
 Пыльная (песчаная) буря	 Гололедно - изморозевое отложение
 Прочие опасности	

ИНФОРМАЦИОННО-АНАЛИТИЧЕСКИЕ МАТЕРИАЛЫ (ПОКАЗАТЕЛИ ОПАСНОСТЕЙ ОТНОСИТЕЛЬНО СТАТИСТИЧЕСКИХ ДАННЫХ ПРОИСШЕСТВИЙ, СВЯЗАННЫХ С ТЕХНОГЕННЫМИ ПОЖАРАМИ ЗА 2022 г.)

В 2022 году с нарастающим итогом на пожарах погибли **99** человек

ПОКАЗАТЕЛИ УРОВНЯ ОПАСНОСТИ

- Высокий уровень
- Повышенный уровень
- Средний уровень
- Низкий уровень

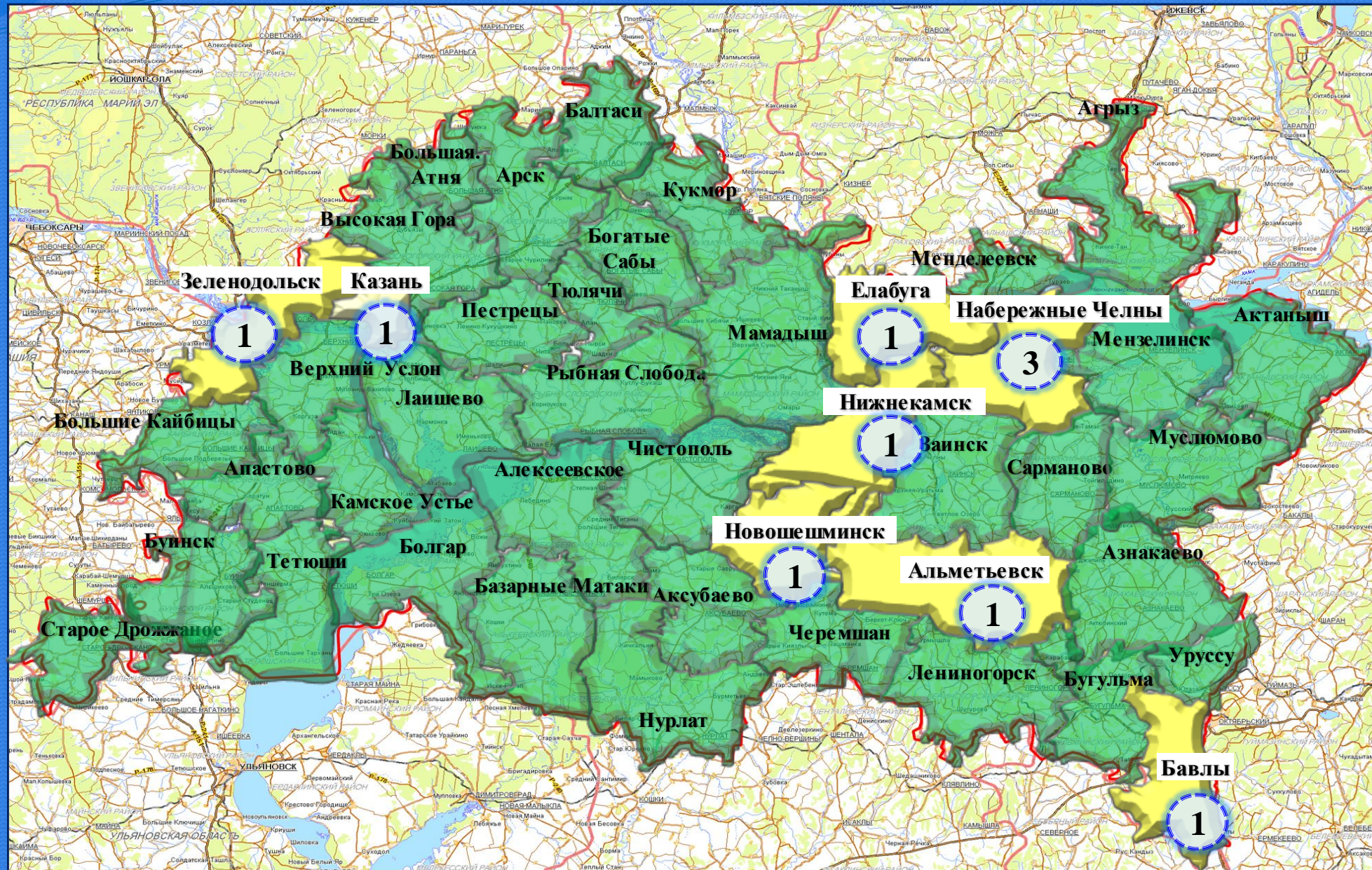
В СВЯЗИ С
НЕСОБЛЮЖДЕНИЕМ
ПРАВИЛ ПОЖАРНОЙ
БЕЗОПАСНОСТИ,
НЕИСПРАВНОСТЬЮ
ПЕЧНОГО И
ЭЛЕКТРООБОРУДОВАНИЯ,
НЕОСТОРОЖНЫМ
ОБРАЩЕНИЕМ С ОГНЕМ
УВЕЛИЧИВАЕТСЯ
ВЕРОЯТНОСТЬ
ВОЗНИКНОВЕНИЯ
ТЕХНОГЕННЫХ ПОЖАРОВ

УСЛОВНЫЕ
ОБОЗНАЧЕНИЯ

2/2 Показатели по погибшим на
пожарах: взрослые/дети
(согласно статистических
данных за 2022 г.)



ИНФОРМАЦИОННО-АНАЛИТИЧЕСКИЕ МАТЕРИАЛЫ (ЧС, ПРОИСШЕСТВИЯ, СВЯЗАННЫЕ СО ВЗРЫВАМИ БЫТОВОГО ГАЗА ЗА 2016-2022 гг.)



ПОКАЗАТЕЛИ УРОВНЯ ОПАСНОСТИ

- Высокий уровень
- Повышенный уровень
- Средний уровень
- Низкий уровень

В СВЯЗИ С
НЕСОБЛЮЖДЕНИЕМ
ПРАВИЛ ЭКСПЛУАТАЦИИ
ГАЗОВОГО
ОБОРУДОВАНИЯ,
НЕОСТОРОЖНЫМ
ОБРАЩЕНИЕМ С ОГНЕМ
УВЕЛИЧИВАЕТСЯ
ВЕРОЯТНОСТЬ
ВОЗНИКНОВЕНИЯ
ВЗРЫВОВ
БЫТОВОГО ГАЗА

УСЛОВНЫЕ ОБОЗНАЧЕНИЯ

- 1 Показатели по происшествиям, связанных со взрывами бытового газа (согласно статистических данных 2016-2022 гг.).

ИНФОРМАЦИОННО-АНАЛИТИЧЕСКИЕ МАТЕРИАЛЫ (ЧС, ПРОИСШЕСТВИЯ, СВЯЗАННЫЕ С ОТРАВЛЕНИЕМ УГАРНЫМ ГАЗОМ ЗА 2022 г.)

В 2022 году с нарастающим итогом зарегистрирован
31 случай отравления угарным газом

ПОКАЗАТЕЛИ УРОВНЯ ОПАСНОСТИ

- Высокий уровень
- Повышенный уровень
- Средний уровень
- Низкий уровень

В СВЯЗИ С НАРУШЕНИЕМ ПРАВИЛ ЭКСПЛУАТАЦИИ ПЕЧНОГО И ГАЗОВОГО ОБОРУДОВАНИЯ, ЛИБО ВСЛЕДСТВИЕ ИХ НЕИСПРАВНОСТИ, А ТАКЖЕ В ГАРАЖАХ В УСЛОВИЯХ НЕСОБЛЮЖДЕНИЯ МЕР БЕЗОПАСНОСТИ ПРИ ЭКСПЛУАТАЦИИ АВТОМОБИЛЕЙ СОХРАНЯЕТСЯ ВЕРОЯТНОСТЬ ВОЗНИКНОВЕНИЯ ОТРАВЛЕНИЙ УГАРНЫМ ГАЗОМ

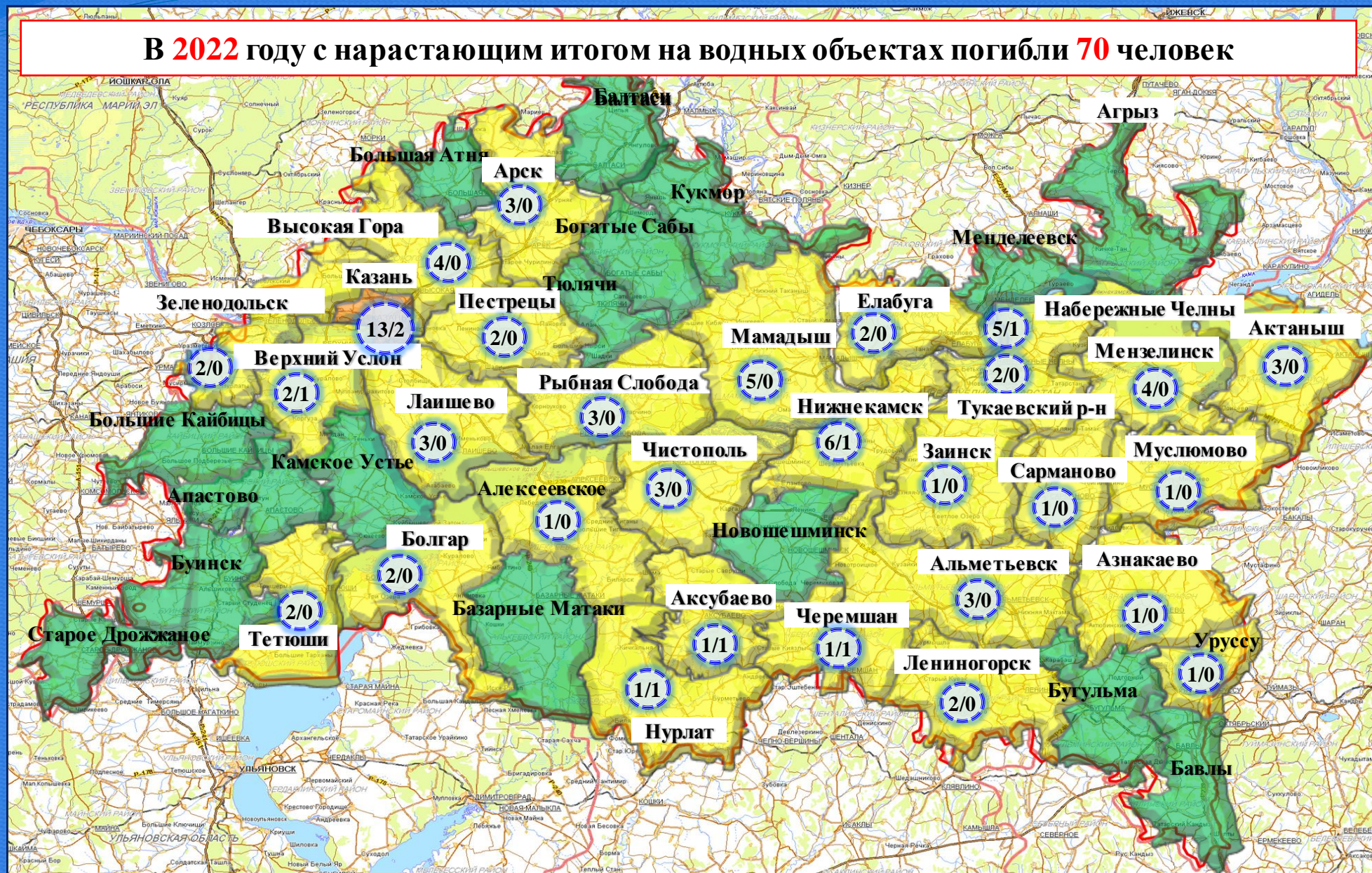
УСЛОВНЫЕ ОБОЗНАЧЕНИЯ

- 1 Показатели по происшествиям, связанных с отравлением угарным газом в 2022 г.







**ИНФОРМАЦИОННО-АНАЛИТИЧЕСКИЕ МАТЕРИАЛЫ
(ПОКАЗАТЕЛИ ОПАСНОСТЕЙ ОТНОСИТЕЛЬНО СТАТИСТИЧЕСКИХ ДАННЫХ
ПРОИСШЕСТВИЙ НА ВОДНЫХ ОБЪЕКТАХ ЗА 2022 г.)**

В 2022 году с нарастающим итогом на водных объектах погибли 70 человек



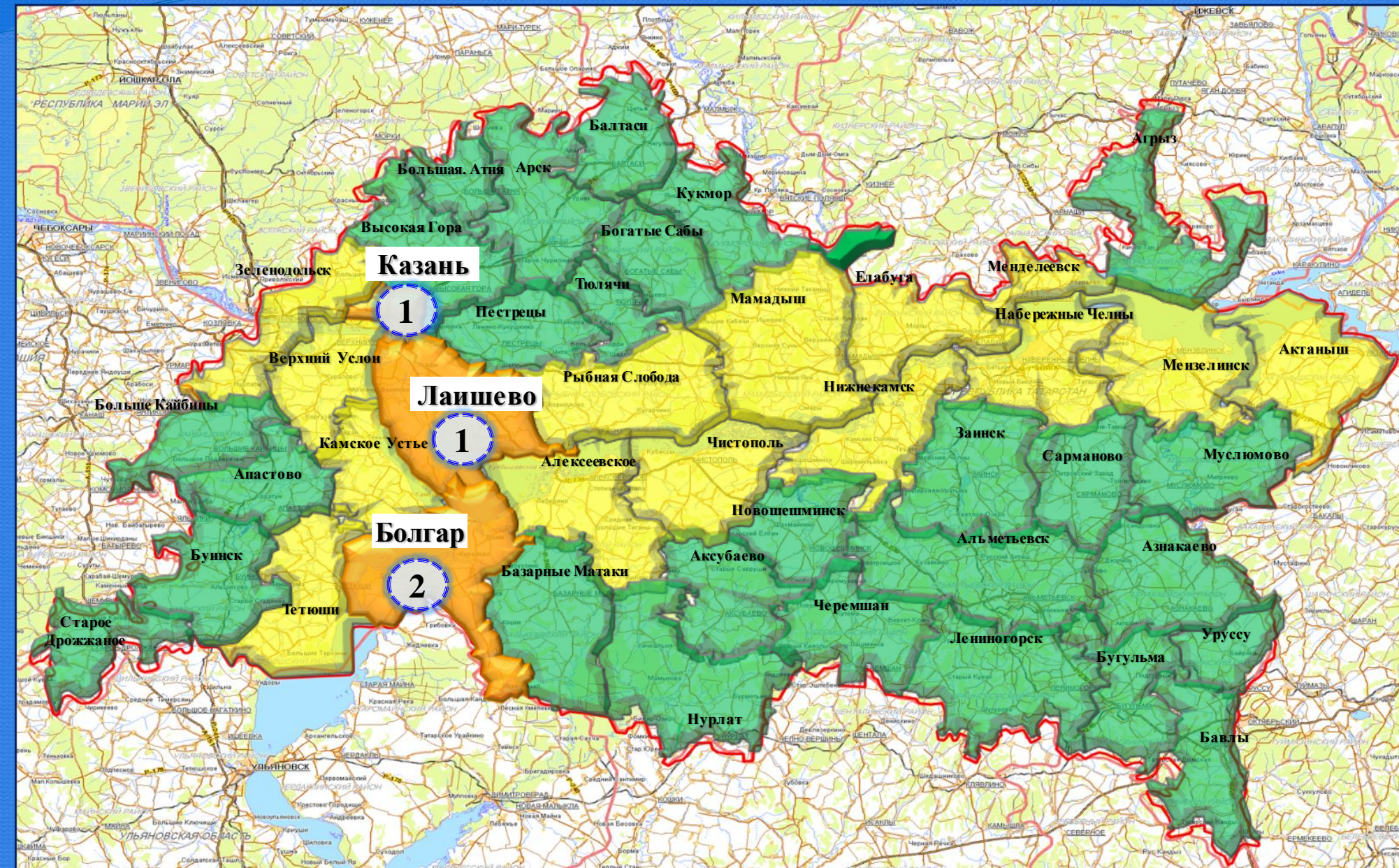
ПОКАЗАТЕЛИ УРОВНЯ ОПАСНОСТИ

- | | |
|---|--------------------|
|  | Высокий уровень |
|  | Повышенный уровень |
|  | Средний уровень |
|  | Низкий уровень |

УВЕЛИЧИВАЕТСЯ
ВЕРОЯТНОСТЬ
ВОЗНИКНОВЕНИЯ
ПРОИСШЕСТВИЙ НА
ВОДНЫХ ОБЪЕКТАХ С
ГИБЕЛЬЮ ЛЮДЕЙ.

1/0	УСЛОВНЫЕ ОБОЗНАЧЕНИЯ
	Общий показатель: погибло/дети(согласно статистических данных за 2022 г.)

ИНФОРМАЦИОННО-АНАЛИТИЧЕСКИЕ МАТЕРИАЛЫ (ЧС, ПРОИСШЕСТВИЯ, СВЯЗАННЫЕ С ПОСАДКОЙ СУДОВ НА МЕЛЬ ЗА 2021-2022 г.)



ПОКАЗАТЕЛИ УРОВНЯ ОПАСНОСТИ

- Высокий уровень
- Повышенный уровень
- Средний уровень
- Низкий уровень

СУЩЕСТВУЕТ ВЕРОЯТНОСТЬ ВОЗНИКНОВЕНИЯ АВАРИЙ, СВЯЗАННЫХ С ЭКСПЛУАТАЦИЕЙ МАЛОМЕРНЫХ СУДОВ, ГРУЗОВЫХ И ПАССАЖИРСКИХ СУДОВ, А ТАК ЖЕ ПОСАДКА СУДОВ НА МЕЛЬ.

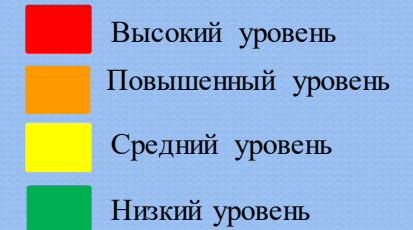
УСЛОВНЫЕ ОБОЗНАЧЕНИЯ

Показатели по происшествиям, связанных с посадкой судов на мель (согласно статистических данных за 2021-2022 гг.)

1

ПРОГНОЗ РИСКОВ ВОЗНИКНОВЕНИЯ ЧС И ПРОИСШЕСТВИЙ

В Республике Татарстан зарегистрированы 33 стоянки маломерных судов



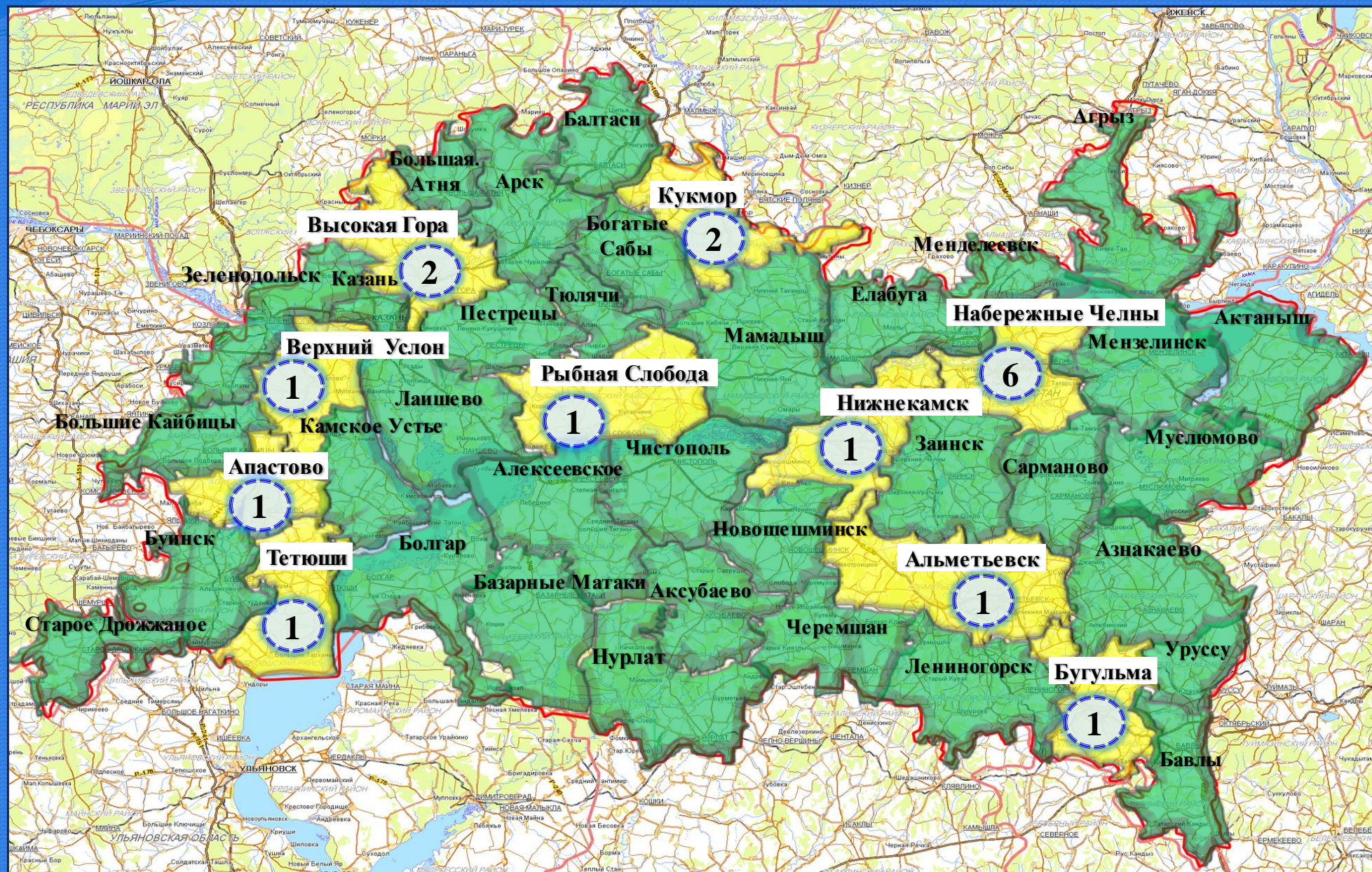
СУЩЕСТВУЕТ ВЕРОЯТНОСТЬ
ВОЗНИКНОВЕНИЯ АВАРИЙ,
СВЯЗАННЫХ С
ЭКСПЛУАТАЦИЕЙ
МАЛОМЕРНЫХ СУДОВ,
ГРУЗОВЫХ И
ПАССАЖИРСКИХ СУДОВ.

УСЛОВНЫЕ ОБОЗНАЧЕНИЯ

Количество стоянок
маломерных судов



ИНФОРМАЦИОННО-АНАЛИТИЧЕСКИЕ МАТЕРИАЛЫ (ПОКАЗАТЕЛИ СТАТИСТИЧЕСКИХ ДАННЫХ СВЯЗАННЫХ С ПРОВЕДЕНИЕМ ПОИСКОВЫХ РАБОТ В ПРИРОДНОЙ СРЕДЕ ЗА 2022 г.)



ПОКАЗАТЕЛИ УРОВНЯ ОПАСНОСТИ

- Высокий уровень
- Повышенный уровень
- Средний уровень
- Низкий уровень

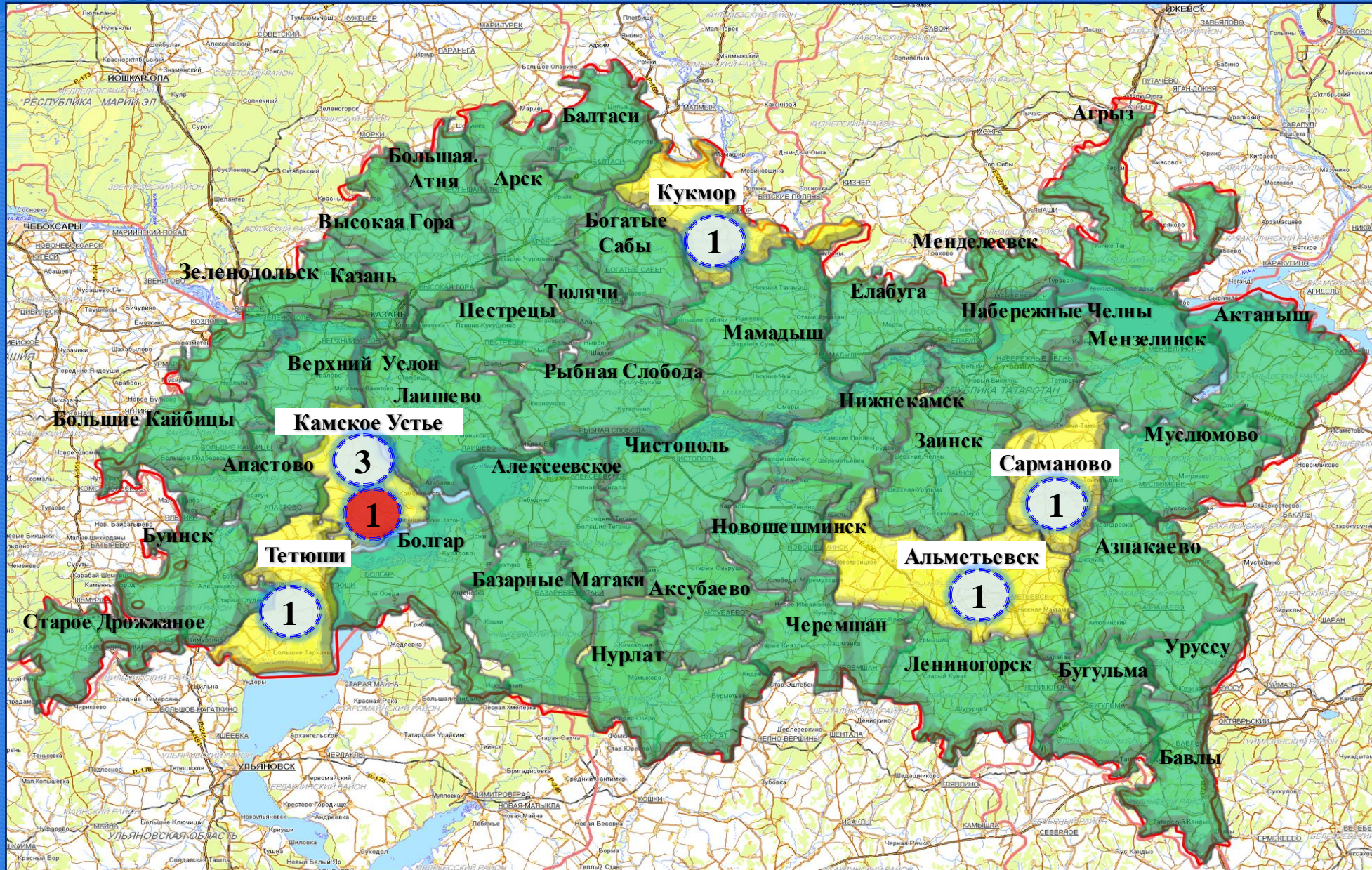
СУЩЕСТВУЕТ РИСК
ПОТЕРИ ОРИЕНТИРА
ЛЮДЕЙ ПРИ
НЕСАНКЦИОНИРОВАННОМ
ПОСЕЩЕНИИ
ТУРИСТИЧЕСКИХ
МАРШРУТОВ И
СПЕЛЕОЛОГИЧЕСКИХ
ОБЪЕКТОВ.

УСЛОВНЫЕ ОБОЗНАЧЕНИЯ

1

Показатели статистических
данных связанных с проведением
поисковых работ в природной
среде (согласно статистических
данных за 2022 г.)

ИНФОРМАЦИОННО-АНАЛИТИЧЕСКИЕ МАТЕРИАЛЫ (ЧС, ПРОИСШЕСТВИЯ, СВЯЗАННЫЕ С ПОСЕЩЕНИЕМ СПЕЛЕОЛОГИЧЕСКИХ ОБЪЕКТОВ)



ПОКАЗАТЕЛИ УРОВНЯ ОПАСНОСТИ

- Высокий уровень
- Повышенный уровень
- Средний уровень
- Низкий уровень

СУЩЕСТВУЕТ РИСК
ПОТЕРИ ОРИЕНТИРА
ЛЮДЕЙ ПРИ
НЕСАНКЦИОНИРОВАННОМ
ПОСЕЩЕНИИ
ТУРИСТИЧЕСКИХ
МАРШРУТОВ И
СПЕЛЕОЛОГИЧЕСКИХ
ОБЪЕКТОВ.

УСЛОВНЫЕ ОБОЗНАЧЕНИЯ

- Показатели по происшествиям в местах посещения спелеологических объектов (пещер) в 2021-2022 г.г.
- Количество мест возможного посещения спелеологических объектов (пещер).